

Værksted: Bmw E61 Logic7 / Dension 500 monteret.

Indsendt af kenn - 04. Okt 2011 23:26

Vi skal netop igang med at montere udstyr i en Bmw E61 LCI 2008 med Logic7 / Dension 500 som giver kunden mulighed for at sættet en 3 TB. hardisk på og afspille sine MP3 på skærmen og styre det hele ved hjælp af IDrive. Cd Changer og nyt AGM batteri og en iPhone 4 snap in adapter

Det hele sluttet af med en klargøring af bilen.

Vi lægger billeder op af projektet her løbende.

Noget af det første vi gør når vi har fået nøglen til bilen er at tage billeder af de steder hvor bilen bærer præg af at være brugt. Så har vi ikke en misforståelse med kunden om det var sådan eller det er noget der er kommet imens vi har haft bilen i vores varetægt.

På dette billede kan man se at alupladen ved gearstangen har nogle små hakker inden vi går igang med at afmontere bilen.




På billedet her er det svært at se der er nogle små mærker på klimaknappen og på kanten til højre men de er der. Men prøv lige at se hvor smukt det ser ud med det sorte og Alu



På den ene bagdør er der også nogle mærker på selve håndtaget.



~~Filer: Helt nyt bil, der er blevet brugt til at sætte nogle nye ting på, som på den måde bliver brugt til at sætte på nogle nye ting på.~~



Hier er bilen adskilt og alle de afmonterede dele er pakket ind så de ikke kommer noget til.



Fremmedlønner løsnes adskilt så vi kan trække de nye ledninger og Most (lysleder) ned bagtil



Blagsædet er løs og afmonteret og når man kikker under det er det godt bilen skal have en



Denne teknik er bedst egnet til at lave en omvisning da vi har købt de rigtige ledninger til at lave



Her er ledningerne fremstillet og det sorte der ligger ved siden af er most (lysleder) som styrer





til bilens originale (lysleder) net der skal dække det af



Ledningerne trækkes langs bilens panel ved siden af bilens originale ledningsnet.

Med denne metode kan man trække ledning til den midterste højttaler i





På billedet til højre ses hvordan man har trukket ledninger til begge



Der er trukket lidt ledninger i forvejen men Logic7




der lidt ledningsarbejde med at montere den store Logic7



skal tilpasse ledningsnettet til Logic7 forstærkeren som



Så er det kun at lave hver enkelt ledning så de kan monteres i stikket på forstærkeren.




Sådan ser det ud når slutet er sat på ledningen loddet og krympet på.




Logic7 (for Logic7 kører hver most / bus leder) skal der også monteres en til og afgang på most



Logic7 forstærkeren.



Logic7 forstærkeren skal monteres med korrekt polaritet og fungere det rigtigt skal der komme et rødt



Så er Logic7 forstærkeren klar til at blive monteret i inderskærmen.



underskærmen, men der er ingen lyd endnu da bilen skal



her monteret og sidder under det sorte gitter i midten af




Hælder over på det 2x1 Cheq monteret i Dimension 500 i bilen og det monteret ved



Det har den originale forreste og originale på distriktion og stiler




Her er ledningsnettet lavet til begge enheder.




Her ses det gamle 80 AH Bmw batteri og monteret et nyt AGM og her ses det gamle 80 AH Bmw



Her ses det nye AGM 80 AH batteri og det er super vigtigt at man får kodet det til bilen.



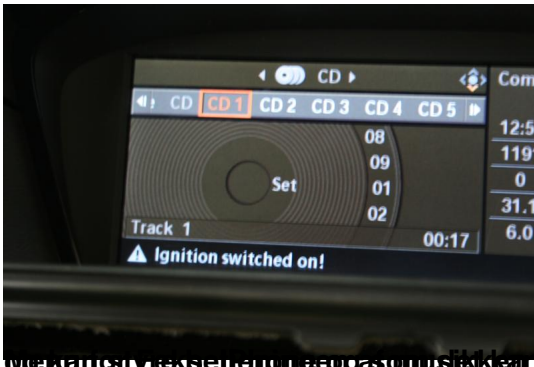
Her ses det nye AGM batteri og det er super vigtigt at man får kodet det til bilen kodes og det er samtidig en test på at det



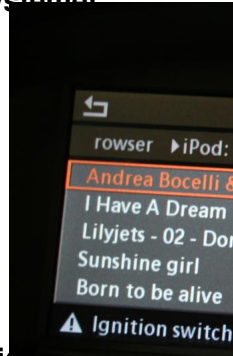
Etter kodning av batteri og det er samtidig en test på at det fungerer på bilens IDrive skærm og muligheden for at stille



Menu for CD Changer i IDrive.



og kan styre set, ændringer og som musik kan påsl på bilen og på bilens originale genoplysnings på 4-tilt systemet



Bilen er nu klar til en total klargøring inden den afleveres til kunden.



BMW'en er nu klargjort og står nu og hærdet op i lakken.

=====
Sv: Værksted: Bmw E61 Logic7 / Dension 500 monter.
Indsendt af sbr - 07. Okt 2011 22:23

Hej Kenn, det ser bare super flot ud.... Sikke en drøm at komme ud at køre i, glæder mig 😊

Jeg skriver et indlæg med oplevelsen når først den er landet.

/S

=====

Sv:Værksted: Bmw E61 Logic7 / Dension 500 monteret

Indsendt af kenn - 07. Okt 2011 23:16

Hej S

Det er en seriøs lækker Bmw du har fået dig der og tro mig når du kommer ud og kører og skal til at bruge bilen til hverdag vil du i den grad nyde at din musik ligger på en hardisk. Dit Logic 7 system vil få det brede frem hvergang du sætter tænding på bilen og musikken kommer ud af de 13 højtalere der sidder i bilen nu.

Ser frem til at hilse på dig igen når bilen er færdig i klargøringen og klar til aflevering. 🍌

=====

Sv: Værksted: Bmw E61 Logic7 / Dension 500 monteret.

Indsendt af Per Imer - 27. Okt 2011 11:43

Hvad er prisen for at få monteret sådan en gang lyd???

=====

Sv: Værksted: Bmw E61 Logic7 / Dension 500 monteret.

Indsendt af kenn - 27. Okt 2011 13:07

Hej Per.

At kunne give en pris eller et tilbud kræver man ved lidt mere om bilen man ønsker det monteret i, Blandt andet om den har Tuner nede bag så man ved om MOST er trukket ned bagtil hvor Logic 7 forstærkeren sidder monteret, eller det også skal trækkes. Så kom ned forbi i Glostrup så kan jeg give dig et fast tilbud.

Tak for dit indlæg og velkommen til.

=====