


Facelift af Xenon Lygter på Bmw E61

Indsendt af kenn - 14. Feb 2011 17:10

Denne bil havde monteret xenon lygter i forvejen men for at få LCI lys foran og LED bag blev bilen monteret med et nyt lysmodul og nye lygter.




Bilen får afmonteret forkofanger.



Kofanger afmonteret.



Billed af gammel lygte.



Billed af ny Faceliftet lygte (LCI)



Stik på bilen skal skiftes for at passe de nye lygter.



De små stik som samles i det store skal også skiftes.



Så er stikket samlet og klar til at blive monteret bag på de nye LCI lygter

Lygter monteret og bilen samlet og så er der kommet Angel Eyes som kørellys på bilen.



Advarsel om stærkt skarpt lys i begge ringe og lygterne som sidder

Bilen færdig og monteringen afsluttes med en kodning af de nye funktioner..



=====
Sv: Facelift af Xenon Lygter på Bmw E61
Indsendt af thomassteen - 20. Maj 2012 07:52

Hej!

Jeg har selv eftermonteret sådan et par LCI Xenon AHL lygter på min 2003 E60'er. Alt virker undtagen cornering light. Har du fået det til at virke?

Mvh

Thomas

=====

Sv: Facelift af Xenon Lygter på Bmw E61

Indsendt af kenn - 20. Maj 2012 15:59

Hej Thomassten

Selvfølgelig har jeg fået dem til at virke. Der kan være noget fejlfindingsarbejde ellers er det nogle PSW kodninger der skal til for at få det til at virke.

Nu ved jeg ikke hvordan du har monteret dem og hvad det kræver af montering i netop din BMW men jeg ved det kan lade sig gøre.

Nu vil jeg ikke begynde på en masse udredninger om hvad det kunne være for den eneste måde

at finde ud af det, er at se hvordan det er lavet og hvad der mangler ved at sætte en tester på og så kode bilen.

Min BMW E61 var født med AKL fra BMW fabrikken, men har netop monteret Xenonlygter på en BMW E60 545 som var født med Halogenlygter fra BMW fabrikken og de kom også til at virke.

Velkommen til

=====

Sv: Facelift af Xenon Lygter på Bmw E61

Indsendt af thomassteen - 20. Maj 2012 17:21

Hej Kenn

Mange tak for det hurtige og opmuntrende svar 🙏

Jeg har kodet menu punktet i CIC således at jeg kan slå det til og fra i IDrive, men der sker desværre ikke rigtig noget. Har kigget trace filen fra LM2 modulet igennem og det ser ud til at alle punkter der hedder noget med "abbiegelicht" er sat til Activ... Der mangler nok noget ledningsarbejde. Kan du bekræfte om PT-CAN bussen skal forbindes til LM2 før dette virker? Det er det eneste jeg kan se ud fra BMW WDS som er forskelligt fra en ægte LCI bil og min. Men måske der skal andet til også?

=====

Sv: Facelift af Xenon Lygter på Bmw E61

Indsendt af kenn - 20. Maj 2012 19:06

🙏

Dem skal du også have monteret og så skal du have kodet modulerne i lygterne, og jeg har faktisk selv et sæt jeg har monteret på en kundebil som driller mig med det samme, men der er jeg efterhånden ret sikker på at det er fordi jeg har brugt nogle moduler til lygterne som er defekte,,

Men er ret sikker på at det er spørgsmål om kort tid så virker de også. 🙏

Alternativt kan du købe en vejledning af Ben And til dit projekt , men du må nok evt regne med et "lille" vederlag , men så har du nok også alle de data som du skal bruge for at komme helt i mål med hjørne-lyset også.

Grunden til at det ikke bare udleveres er at der går mange timer med kodning og forsøg og så er det vel rimeligt at man får tjent ind til det udstyr det kræver at kunne få disse ting til at lykkes som BMW ikke kan eller blot siger nej tak til at lave.

Dette er også grunden til at der ikke ligger en masse information herinde for det er saliggørende for mig at de data man får her er rigtige og ikke som på mange indenlandske og udenlandske forum noget man bare tror eller gætter sig til.

Det er super med dit indlæg og spørgsmål for det giver mig en mulighed for at forklare lidt om hvorfor der ikke ligger disse informationer herinde og så at det ikke er tiltænkt som et gør det selv forum. 🙏

Nu tænker du nok at det er en underlig holdning men har prøvet at lægge en del faktiske data ud og da det så gik galt (fordi man ikke kunne finde ud af at montere det rigtigt) så var jeg en tarvelig tosse der ikke engang gad hjælpe.. Det er ikke nemt at gøre alle tilfredse så hvorfor ikke bruge tiden på dem som kommer og beder om at få lavet opgaven på værkstedet, det er trods alt dem der er skyld i at der i det hele taget er et forum at kikke i.

Nu spammer jeg lidt dit indlæg men du lagde vejen åben for mig. ☺

Nu kender jeg ham der lavede det Danske sprog på de navigationssystemer som man bruger på i en BMW E39 og BMW E46 hvis man har en MK 4 computer (DVD) og han brugte en masse timer på at rette til og så lige rette til og da han var færdig ville han have en lille skilling for at dække sine omkostninger ind til Cd'er og da der ikke var tale om noget ulovligt eller noget med kopiering at gøre, var det hans fortjeneste at man nu havde Dansk stemme og menu og det tog han 500 Kr. for

Det synes folk var grådigt og dem som købte en cd af ham begyndte nu at lave det for andre og tage en billigere pris for de havde jo ikke siddet og lavet alt arbejdet... Det er dejligt at spare og lave en god handel men i min verden er en god handel ikke at snyde en anden som har lavet alt det grundlægende arbejde for at det kan lade sig gøre. Det er usselte og derfor betaler jeg også for de informationer jeg benytter i firmaet, enten i form af penge eller viden bytte... og jeg har alle data på de monteringer jeg har lavet men som nævnt er det ikke alle jeg selv har fundet ud af og dette som du spørger på er Hr. Ben And som har brugt timer på løsningen, Det er faktisk også ham der brugte 100vis af timer på at oversætte ovennævnte sprog til BMW navigationssystemerne.

Han kan også hjælpe dig med kodningsoplysninger så du får det til at spille rigtigt. smid ham en Privat Besked og hør om ikke han vil hjælpe dig, det er jeg ret sikker på at han gerne gør. ☺


=====

Sv: Facelift af Xenon Lygter på Bmw E61

Indsendt af thomassteen - 20. Maj 2012 19:46

☺
forstår godt - har jo lov at prøve. Vil meget gerne betale Mr.B et beløb for den info der skal til - har mailet med ham tidligere, men det virkede ikke til han kunne huske hvad der skulle til. Måske han kan nu ☺

Mht moduleerne i lygterne, så er de skiftet til nyeste version. Inden jeg gjorde dette virkede kurvelyset ikke. Det gør det nu. Mangler som sagt kun hjørnelysset....

Venter i spænding på Mr.B 

=====