

Bmw pro logic 7

Indsendt af kenn - 10. Jan 2011 00:02

Logic 7 sikkert har nok højttalere til en fantastisk lyd oplevelse (Syv mellemtoner, fire diskantenheder og to subwoofer, er det absolut solidt.

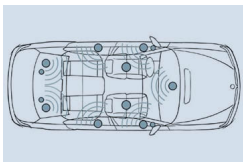
Dette er fra BMW Teknologi Guide:

montering af 13 højttalere, HiFi Professional LOGIC7 System sikrer højeste afspilning af alle lydformater og tager surround sound-effekt til et endnu højere niveau. Syv mellemtoner, fire diskantenheder og to subwoofer (centrale bas begreb) giver en uforlignelig oplevelse i lyd.

De monterede diskanter og mellemtoner måler 100mm eller 3,94 "i diameter støbte aluminiums membraner med en ekstra keramisk overflade på diskant kuplerne. Seks mellemtoner er arrangeret på venstre og højre i forreste og bagerste døre og bagruden hylden, mens en højttaler er placeret lige i midten af instrumentpanelet.

De to subwoofer højttalere måler 217mm eller 8,54 "i diameter er placeret under venstre og højre forreste sæder. Denne centrale bas placering sikrer symmetrisk fordeling af lavfrekvent lyd i bilens kabine. Med high-performance basenheder monteret under sæderne benytter man panelerne til akustiske fordybninger som bruges til at give særlig imponerende lydstyrke.

En yderligere fordel ved dette koncept er, at bagagerummet kapacitet forbliver den samme, og paneler ikke vibrerer på nogen måde, og gengivelsen af bas er stort set fri for forvrængning.




Vi har netop monteret dette i vores egen Demobil følg med nedenfor.

Bilen er skilt og klar til at få monteret ledninger.



Som det ses på billedet sidder den til ventere ved bagskærmen, der sad den lille monteret i bilen i forvejen så den skulle afmonteres.



De snoede ledninger er nu monteret og skal trækkes ned bag i bilen.



Da der skal monteres subber under sæderne kræver det at man skiler en del af bilen ad og husk at

beskytte bilen med klude. Det bruger vi ALTID når vi laver biler.




Det er ligeså vigtigt med klude som at lave det så man ikke kan se forskel på om det er original monteret fra BMW fabrikken.



Det skal selvfølgelig være hele vejen rundt i bilen.




Så skal der laves stik på ledninger så de kan monteres på forstærkeren.




De skal selvfølgelig loddles og knæmpes så man er sikker på at det holder.



Det er et nøjsomt arbejde, men sådan ser det ud når de er lavet.



Most af alle ledninger er monteret på Logic 7 forstærkeren.



Several Bitstream-koder gives mulighed for det giver i iDrive.



Man kan også vælge mellem forskellige koder hvis man ønsker det.



Sæt er tilsluttet samtale færdig og spjælder lydser i dem i akkreser for dig for vognen set i helst. steder. Men hvor er



Sæt er tilsluttet samtale færdig og spjælder lydser i dem i akkreser for dig for vognen set i helst. steder. Men hvor er

=====