

Bmw Lyspakke

Indsendt af kenn - 10. Okt 2011 10:17

BMW Lyspakke.

Her kan du følge monteringen af en BMW lyspakke monteret i en Bmw E61. Lyspakken består af dioder i dørene og lys i bunden af dørene / lys i spejlene og lys over fødderne når man åbner sine døre eller låser bilen op.


Dørbeklædningerne på alle døre skal afmonteres og så skal man lave huller der passer til holderne til de LEDer der skal monteres senere .



Her er den lille holder monteret i døren og som det kan ses på billedet sidder den inde bag det afmonterede håndtag og lyser på håndtaget til at åbne døren med.



Der sidder også en LED holder nede ved kortlommen og her på billedet ser du hvordan det ser ud inden holder monteres.



På billedet kan du se holderen monteret på bagsiden af dør beklædningen.




Sådan ser det ud nu forfra i kortlommen.



Her ses baggrunden af dørbeklædningen og de forskellige ledninger, der skal sættes på. De er allerede monteret på bilen.



Så er det blot at samle dørene og montere ledninger til bilen.



Efter at du har monteret alle komponenter på dørene, kan du se billedet se hvad en BMW lyspakke består af og




Her ser du lyset i kørtloppen



Her ser du at der også er monteret lys og fødderne og det er smart og brugbart.



Lys i bunden af de udvendige spejle som tænder når du åbner bilen med fjenbetjening.



~~Her ser du lyset og BMW lyspakke består af små led lys i kørtloppen, i bunden af de udvendige spejle og i kofangerne.~~

=====

Sv: Bmw Lyspakke
Indsendt af kenn - 07. Sep 2012 09:59

Hej Peter

Lyder godt du har fået projektet igang og det kunne være spændende at se hvordan det ser ud, så du er velkommen til at smide billederne til mig så skal jeg lægge dem op for dig. Kik forbi en dag så kan jeg nok hjælpe dig med nogle diagrammer til din Pyspakke.

Smider du selv billeder op skal du smide dem ind her i linket nedenfor.

www.mobilteknik.dk/forum/27-gør-det-selv-bmw-e60-e61-e90-e91

Jeg kan desværre ikke tilbyde at sidde og smide gør det selv vejledninger ind her.

Super med indspark. 🍌

=====